

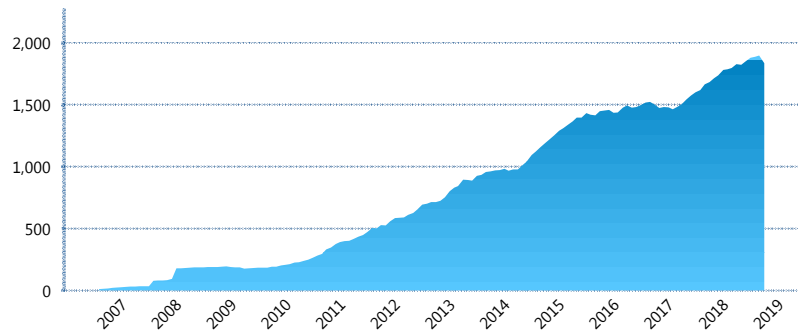
I. INFORMACIÓN FINANCIERA

I) Detalles del Fondo

Detalles del Fondo	
Razón Social	Siefore SURA AV 3, S.A. de C.V.
Inicio de Operaciones	11/08/2006
Tipo de Fondo	Aportación voluntaria
Clave Bolsa	SURAAV3
Activos Administrados *	1,837
ISIN	MX54SUOC0022
Comisión Anual	1.25%
Administrador	Afore SURA, S.A. de C.V.
Director General	Lic. Enrique Ernesto Solórzano Palacio
Presidente del Consejo	Luis Fernando Ojalvo Prieto

Activos Administrados *

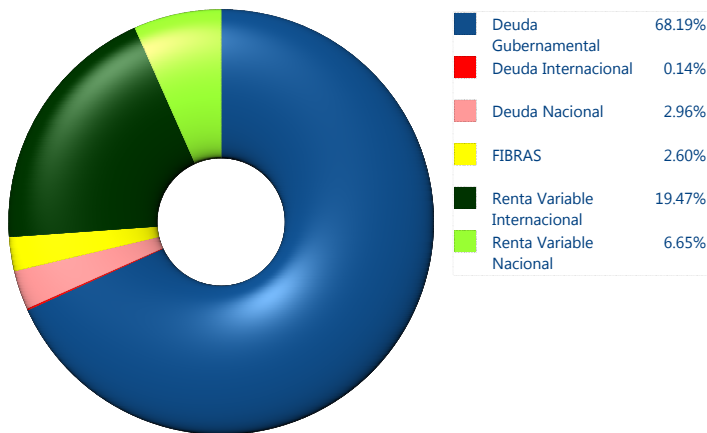
\$1,837



*Cifras en millones de pesos

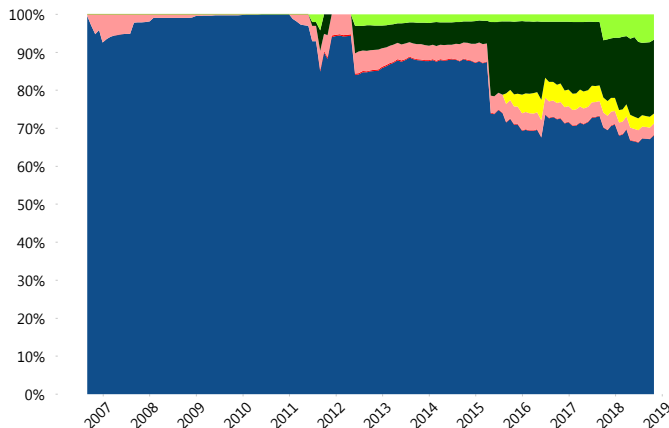
Contiene el efecto de fusiones, cortes transversales y transferencias por edad. Para mayor información consultar: <http://www.consar.gob.mx/gobmx/Aplicativo/Factsheets/EC/ECSAR.pdf>

II) Inversiones



Tipo de Instrumento		SURA (SIAV)	Sistema Adicional...
Renta Variable Nacional	Renta Variable Nacional	6.65%	5.59%
	Total	6.65%	5.59%
Renta Variable Internacional	Renta Variable Internacional	19.47%	14.83%
	Total	19.47%	14.83%
Mercancías	Mercancías	0.00%	0.55%
	Total	0.00%	0.55%
FIBRAS	FIBRAS	2.60%	2.29%
	Total	2.60%	2.29%
Estructurados	Estructurados	0.00%	0.06%
	Total	0.00%	0.06%
Deuda Nacional	Alimentos	0.00%	0.03%
	Automotriz	0.00%	0.07%
	Banca de Desarrollo	0.20%	1.16%
	Bancario	0.29%	0.78%
	Bebidas	0.05%	0.16%
	Cemento	0.00%	0.01%
	Centros Comerciales	0.00%	0.00%
	Consumo	0.00%	0.13%
	Empresas Productivas del Estado	1.19%	2.13%
	Estados	0.00%	0.63%
	Europeos	0.10%	0.69%
	Grupos Industriales	0.01%	0.04%
	Infraestructura	0.61%	1.38%
	OTROS	0.00%	0.35%
	Papel	0.00%	0.03%
	Serv. Financieros	0.00%	0.08%
	Telecom	0.22%	0.20%
Transporte	0.00%	0.01%	
Vivienda	0.29%	1.13%	
Total	2.96%	9.00%	
Deuda Internacional	Deuda Internacional	0.14%	0.00%
	Total	0.14%	0.00%
Deuda Gubernamental	BONDES	0.00%	4.23%
	BONOS	25.41%	27.73%
	BPA182	0.00%	0.12%
	BPAS	0.00%	0.15%
	CBIC	1.23%	0.09%
	CETES	14.79%	11.22%
	REPORTO	2.39%	1.37%
	UDIBONO	24.38%	22.73%
	UMS	0.00%	0.07%
	Total	68.19%	67.70%
Total	100.00%	100.00%	

Evolución de Inversiones



**Considera las inversiones de todo el grupo de SIEFORES Adicionales
Cifras al cierre de octubre de 2018

III) Desempeño

Rendimiento Bolsa

Tipo	SURA (SIAV)	Sistema Adicionales
1 año	0.44%	1.54%
2 años	3.39%	4.06%
3 años	3.25%	4.05%
5 años	3.68%	4.45%

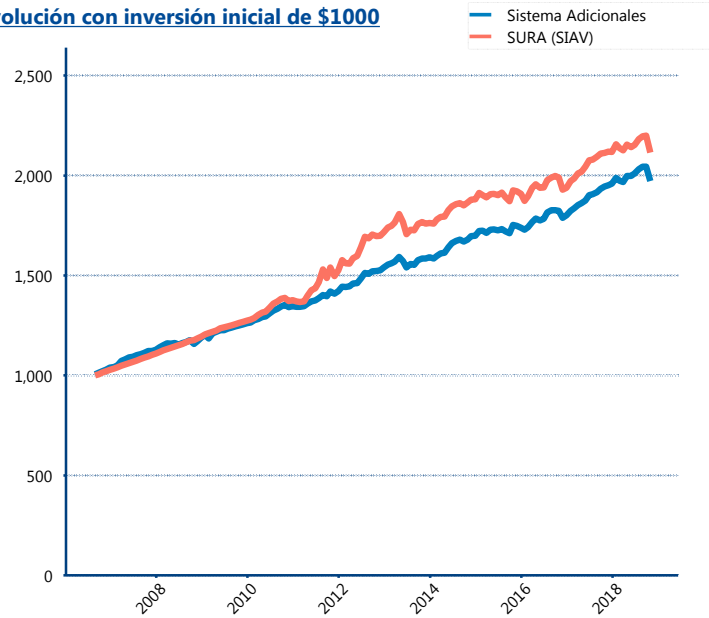
Indicador de Rendimiento Neto

N/A

N/A

N/A

Evolución con inversión inicial de \$1000



Construido con el precio de la Siefore registrado en la Bolsa Mexicana de Valores

IV) Medidas de sensibilidad y riesgos

Evolución del Plazo Promedio Ponderado

